



NORSK ORIENTERING

Innbydning til kurs om løypetegning og løypetrykking

12. og 13. februar Rica Hell Hotel, på Værnes

Målgruppe:

Kurset gir nyttige tips til løypetegnere og karttrykkere og til de som er interesserte i å søke om autorisasjon som karttrykkere.

Det er mulig å delta på kursdel I uten å gå videre for å bli autorisert trykker. Vi ser helst at de som ønsker å gå del II også har deltatt på del I. Søknad om autorisasjon kan sendes inn etter kursdel II.

Del I, Fredag kl. 17.00 - 21.00, 5 timer a 45 min

Del II, Lørdag Kl. 09.00- 15.00, 7 timer a 45 min + lunch

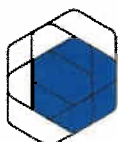
Del I Løypetegning 5 timer

- Bruk av Ocad til løypetegning (knekke forbindelseslinjer, klippe ringer, plassering av postnummer i forhold til postring og detaljer). Vise mulighet for å spesifisere en standard avstand mellom postring og forbindelseslinje.
- Bruk av IOF-symboler ved postbeskrivelse (hvilke symboler man bruker sammen)
- Postbeskrivelser i tekst og IOF-symboler sammen
- Grunnleggende om overtrykkseffekt. Hvordan en går fram for å få postbeskrivelsen på et hvitt felt på kartet.
- Kartutsnitt
- Endring av målestokk
- Eksport av løse postbeskrivelser

Del II Løypetrykking 7 timer

- Fargeinnstillinger
- Overtrykkseffekt
- Smarte metoder for kartutsnitt
- Maler for raske, pene utskrifter
- Utskriftsinnstillinger
- Bruk av eksterne logoer
- 4-fargetrykk (bruk av regulære raster for "fargeblanding" og bruk av stokastiske raster for "fargeblanding". Hva fargeblandingsmetoden har å si i forhold til oppløsning/skarphet.
- Papirtyper (papir, plast)
- Ulike typer farger (blekk, pulver og deres egenskaper i forhold til kart)
- Ulikt trykke-/utskriftsutstyr (PMS offset, 4 farge offset, laserskrivere, blekkskrivere, fargekopimaskiner)
- Eksempler på mottak av kart fra en tilfeldig kunde og beskrivelse av rutine som produsenten bør ha ved ferdigstilling av produktet ?
- Erfaringsutveksling

 hovedsponsor:



Scatec
Scandinavian Advanced Technology



 hovedsamarbeidspartner:

CRAFT 



NORSK ORIENTERING

Materiell til kurs

Kurset blir et nytt kurs som NOF godkjenner som VO-kurs, og kurset kommer i tillegg til de eksisterende kartkurs som vi har i dag <http://www.orientering.no/t3.asp?p=69625>

- Egen brukermanual utarbeides til kursene. Brukermanual tar utgangspunkt i Ocad 10 Trial

Teknisk utstyr del I

Medbrakt pc med ocad 10 installert, evt. ocad 10 Trial versjon (21dagers varighet).

Ocad 10 Trial kan lastes ned fra www.oocad.com

Teknisk utstyr del II

Medbrakt pc med ocad 10 installert, evt. ocad 10 Trial versjon (21 dagers varighet)

Noen lokalt som blir med på kurset tar med skriver.

Gjennomføring:

Som en oppfølging av debatten om kartkvalitet på siste års kretsledermøte ble det enighet om å få på plass flere autoriserte kartprodusenter. Norsk Orientering vil sette opp tilsvarende kurs andre steder i landet senere i år. Vi ser for oss at deltagerne til dette kurset primært kommer fra Nordland, Nord Trøndelag, Sør Trøndelag og Møre og Romsdal.

Deltageravgift: Del I Kr 500

Deltageravgift: Del II Kr 1000 (inkludert lunch)

Reise og overnatting:


Reiseutgifter og overnatting må ordnes og betales av den enkelte, evt. av klubb.

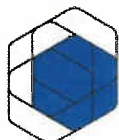
Påmelding innen **9 februar** sendes på e-post til : gunnar.gytri@orientering.no

Ved påmelding ønsker vi opplysning om fakturamottaker og om man deltar på bare del I eller både på del I og del II.

Instruktør Ida Dirdal fra Larvik OK

Spørsmål: kontakt Gunnar Gytri, tlf:57 76 12 21 eller mobil 91 74 67 67

 hovedsponsor:



Scatec
Scandinavian Advanced Technology



 hovedsamarbeidspartner:

CRAFT 